

ラジオ大阪のリスナーイメージ

【京都府スペシャル リスナープレゼント】 (2022年12月3・5日実施・総額10万円分プレゼント)



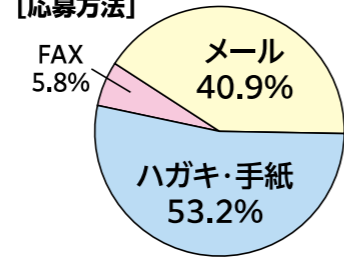
応募総数
1,681通!

5人に1人の方が、パーソナリティーの名前を書いて応募されています。お目当てがプレゼントでも、しっかり聴かれています。

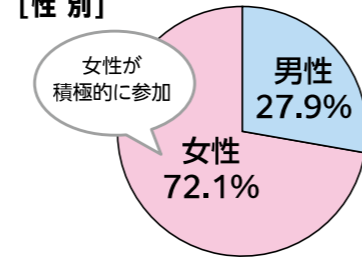
応募者の声

「テレビよりラジオで旅の風景を想像しながら聞くのが面白いです」
「楽しい旅の話について耳をかたむけて次はそこへ行きたいと思ひ聴いています」
「毎回行きたい所が増えるばかりです」

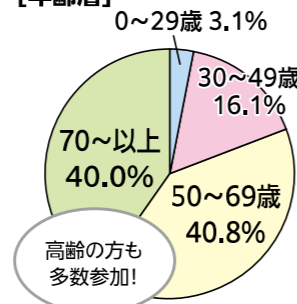
【応募方法】



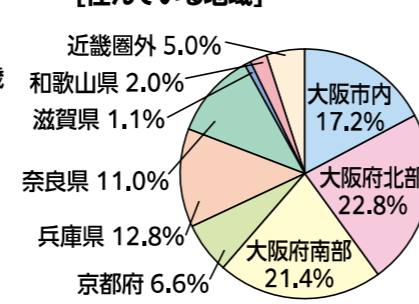
【性別】



【年齢層】



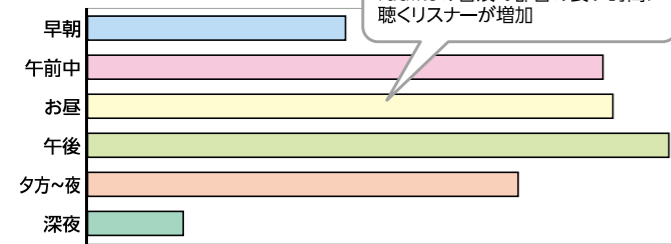
【住んでいる地域】



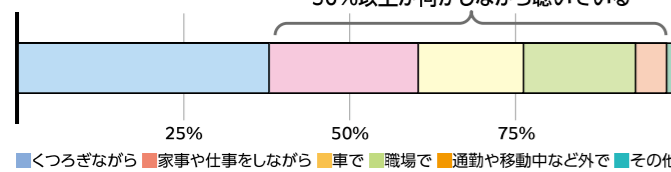
【開局スペシャルwebアンケート】 (2022年7月18日実施)

ラジオ大阪はどう聴かれている?

【いつ?】

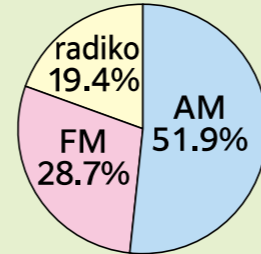


【どんな時に?】

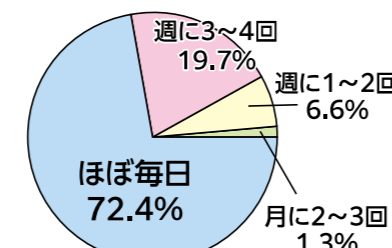


【2022年9月 電話アンケート】

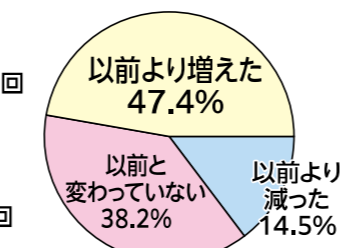
ラジオ大阪、なにで聴いていますか?



【どのくらいの頻度で?】



【最近の聴く頻度は...?】



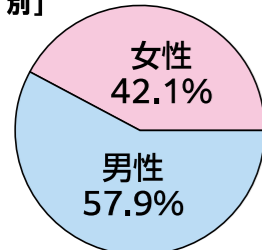
★ラジオ大阪をよく聴くのはどうして?

「radikoが出来て時間問わず好きな番組を聴けるから」
「投稿する機会が増えて面白くなった」
「好きなパーソナリティー繋りの番組をハシゴするようになった」

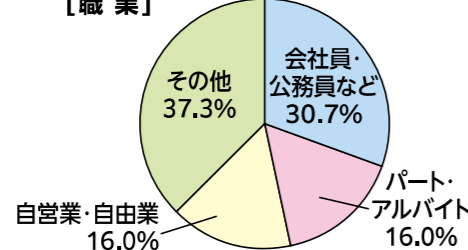
「テレビ派でしたが見る番組が無かったときにたまたまラジオを聞いて、面白いと思ったのと、FMで聞けるということを知ったから」
「家事をしながらも情報が聴ける」「昭和歌謡が聴けるので」

ラジオ大阪はどんな人が聴いている?

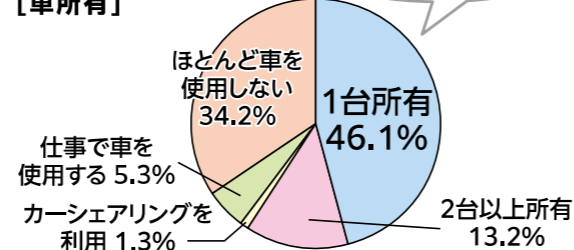
【性別】



【職業】



【車所有】



OBC MARKET AREA

エリア内府県別人口・世帯数

| 都道府県 | 人口 | 男性 | 女性 | 世帯数 |
|------|------------|------------|------------|-----------|
| 大阪 | 8,839,532 | 4,261,993 | 4,577,539 | 4,391,310 |
| 兵庫 | 5,302,682 | 2,540,780 | 2,761,902 | 2,471,873 |
| 京都 | 1,720,814 | 824,528 | 896,286 | 837,268 |
| 奈良 | 1,331,502 | 631,808 | 699,694 | 595,183 |
| 和歌山 | 699,115 | 331,145 | 367,970 | 327,212 |
| 滋賀 | 567,554 | 280,429 | 287,126 | 238,467 |
| 徳島 | 632,160 | 302,484 | 329,676 | 290,231 |
| 香川 | 613,571 | 297,030 | 316,541 | 280,821 |
| 岡山 | 1,117,386 | 540,166 | 577,220 | 507,359 |
| 広島 | 56,250 | 27,324 | 28,926 | 26,597 |
| 合計 | 20,880,566 | 10,037,686 | 10,842,880 | 9,966,321 |

2021年1月1日現在の「住民基本台帳」よりOBCマーケットエリアに含まれる部分を算出

エリア内自動車保有台数

| 都道府県名 | 乗用車 | 貨物車 | 保有台数 |
|-------|-----------|-----------|------------|
| 大阪 | 2,804,820 | 667,700 | 3,815,770 |
| 兵庫 | 2,236,988 | 471,825 | 2,934,964 |
| 京都 | 685,026 | 161,140 | 915,079 |
| 奈良 | 649,164 | 133,113 | 832,202 |
| 和歌山 | 405,330 | 119,994 | 563,735 |
| 滋賀 | 326,370 | 70,918 | 421,963 |
| 徳島 | 395,952 | 111,527 | 536,168 |
| 香川 | 375,824 | 96,444 | 502,465 |
| 岡山 | 690,956 | 175,284 | 919,474 |
| 広島 | 29,458 | 6,478 | 38,458 |
| 合計 | 8,599,888 | 2,014,423 | 11,480,279 |

(注)2021年一般社団法人自動車検査登録情報協会データよりOBCマーケットエリアに含まれる部分を算出

エリア内地域人口(職業別)

| | 大阪 | 兵庫 | 京都 | 奈良 | 和歌山 | 滋賀 | 徳島 | 香川 | 岡山 | 広島 |
|--------------------|--------|------|------|-----|-----|-----|-----|-----|-----|----|
| ベビー(0~1歳)*1 | 124 | 72 | 23 | 16 | 9 | 8 | 8 | 8 | 16 | 1 |
| 幼児(2~5歳)*1 | 271 | 162 | 51 | 37 | 19 | 19 | 18 | 19 | 36 | 2 |
| 小学生*2 | 422 | 267 | 82 | 65 | 32 | 32 | 29 | 31 | 58 | 3 |
| 中学生*2 | 222 | 137 | 44 | 36 | 18 | 16 | 15 | 16 | 30 | 2 |
| ユースマーケット(15~24歳)*3 | 891 | 516 | 173 | 129 | 63 | 59 | 55 | 58 | 110 | 5 |
| 男女給料生活者*4 | 2949 | 1862 | 622 | 464 | 250 | 214 | 220 | 227 | 412 | 21 |
| 商工自営業*4 | 556 | 347 | 121 | 88 | 45 | 81 | 43 | 72 | 97 | 3 |
| 農林漁業*4 | 15 | 41 | 15 | 14 | 29 | 7 | 24 | 14 | 23 | 1 |
| 主婦*4 | 1,61 | 831 | 248 | 236 | 115 | 79 | 92 | 89 | 172 | 8 |
| シルバー世代(65歳以上)*3 | 男 1029 | 652 | 216 | 181 | 97 | 66 | 91 | 83 | 144 | 7 |
| | 女 1356 | 862 | 287 | 235 | 132 | 82 | 120 | 108 | 191 | 9 |
| 合計 | 2386 | 1513 | 503 | 416 | 229 | 148 | 211 | 191 | 335 | 16 |
| 運転免許者数*5 | 5108 | 3304 | 1064 | 869 | 485 | 386 | 441 | 423 | 760 | 37 |

(注)OBCマーケットエリアに含まれる部分を各データから算出。*1人口動態調査(2020年) *2総務省統計局(2021年) *3住民基本台帳年齢階級別人口(2021年) *4民力2015 *5警視庁サイト運転免許統計(2020年)

エリア内地域人口(年齢別)

| | 大阪 | 兵庫 | 京都 | 奈良 | 和歌山 | 滋賀 | 徳島 | 香川 | 岡山 | 広島 |
|---------|--------|------|------|------|-----|-----|-----|-----|-----|----|
| 10歳~19歳 | 男 398 | 249 | 79 | 62 | 31 | 29 | 27 | 29 | 53 | 3 |
| | 女 380 | 237 | 75 | 60 | 29 | 28 | 26 | 27 | 50 | 3 |
| 合計 | 778 | 486 | 153 | 122 | 60 | 57 | 53 | 56 | 103 | 5 |
| 20歳~29歳 | 男 490 | 261 | 90 | 61 | 31 | 31 | 27 | 29 | 57 | 3 |
| | 女 490 | 257 | 88 | 61 | 29 | 27 | 26 | 27 | 54 | 3 |
| 合計 | 979 | 518 | 178 | 122 | 61 | 58 | 53 | 56 | 112 | 6 |
| 30歳~39歳 | 男 507 | 285 | 92 | 65 | 34 | 34 | 33 | 33 | 61 | 3 |
| | 女 508 | 286 | 93 | 67 | 34 | 32 | 32 | 32 | 60 | 3 |
| 合計 | 1014 | 571 | 184 | 132 | 69 | 66 | 65 | 64 | 121 | 6 |
| 40歳~49歳 | 男 657 | 379 | 124 | 89 | 46 | 43 | 42 | 44 | 79 | 4 |
| | 女 665 | 390 | 126 | 94 | 46 | 41 | 42 | 43 | 77 | 4 |
| 合計 | 1322 | 769 | 250 | 183 | 92 | 84 | 84 | 87 | 155 | 8 |
| 50歳~59歳 | 男 606 | 352 | 111 | 86 | 44 | 36 | 38 | 37 | 67 | 4 |
| | 女 613 | 367 | 115 | 93 | 48 | 36 | 40 | 38 | 68 | 4 |
| 合計 | 1220 | 719 | 227 | 178 | 93 | 73 | 79 | 74 | 135 | 7 |
| 60歳~69歳 | 男 465 | 307 | 95 | 81 | 45 | 33 | 44 | 38 | 67 | 3 |
| | 女 494 | 333 | 104 | 90 | 49 | 34 | 47 | 41 | 70 | 4 |
| 合計 | 959 | 640 | 199 | 171 | 94 | 67 | 91 | 79 | 137 | 7 |
| 10歳~69歳 | 男 2845 | 1667 | 539 | 403 | 210 | 188 | 193 | 193 | 352 | 18 |
| | 女 2866 | 1695 | 546 | 420 | 212 | 181 | 192 | 188 | 346 | 17 |
| 合計 | 5711 | 3362 | 1085 | 822 | 422 | 369 | 385 | 381 | 698 | 35 |
| 20歳~34歳 | 男 735 | 395 | 134 | 91 | 48 | 47 | 42 | 45 | 86 | 4 |
| | 女 735 | 390 | 131 | 92 | 45 | 42 | 40 | 41 | 82 | 4 |
| 合計 | 1470 | 786 | 265 | 184 | 93 | 89 | 83 | 86 | 169 | 8 |
| 35歳~49歳 | 男 918 | 529 | 172 | 124 | 64 | 60 | 60 | 61 | 111 | 6 |
| | 女 928 | 543 | 175 | 130 | 64 | 58 | 60 | 60 | 108 | 6 |
| 合計 | 1846 | 1072 | 347 | 254 | 128 | 119 | 119 | 121 | 219 | 11 |
| 50歳~69歳 | 男 1071 | 659 | 206 | 167 | 90 | 69 | 82 | 75 | 134 | 7 |
| | 女 1107 | 700 | 219 | 183 | 97 | 70 | 87 | 78 | 138 | 7 |
| 合計 | 2179 | 1359 | 425 | 350 | 187 | 139 | 169 | 153 | 272 | 14 |
| 10歳~74歳 | 男 3419 | 2020 | 654 | 495 | 259 | 225 | 238 | 235 | 425 | 22 |
| | 女 3493 | 2084 | 674 | 525 | 268 | 219 | 241 | 234 | 425 | 21 |
| 合計 | 6912 | 4104 | 1328 | 1019 | 527 | 444 | 480 | 468 | 850 | 43 |

(注)2021年1月1日現在の「住民基本台帳」よりOBCマーケットエリアに含まれる部分を算出